

参赛指南

温馨提示：建议使用谷歌浏览器

步骤一：注册登录

- 1、登录报名网址：<https://zjxclds.moocollege.com/>
- 2、新用户先注册账号，然后登录，账号或短信登录；账户是手机号，密码是您设置的密码，如图 2 和 3；若已有账户，直接登陆即可，如图 3；若密码忘记 可以使用短信验证码登陆



The image shows a mobile registration form. At the top, there are two tabs: '手机注册' (Mobile Registration) and '邮箱注册' (Email Registration). The '手机注册' tab is active. Below the tabs, there is a dropdown menu for country code, currently set to '中国 +86'. To the right of the dropdown is a text input field labeled '请输入注册手机号'. Below this is a '获取验证码' (Get Verification Code) button. Further down, there is a text input field for '请输入真实姓名' (Please enter real name) and another for '请输入密码' (Please enter password). A note below the password field states '密码必须包含数字和字母，且在8-18位之间' (Password must contain numbers and letters, and be between 8 and 18 characters). At the bottom is a large blue '注册' (Register) button.

图 1



The image shows an account login form. At the top, there are two tabs: '账号登录' (Account Login) and '短信登录' (SMS Login). The '账号登录' tab is active. Below the tabs, there is a text input field for '手机号/邮箱/用户名' (Mobile number/Email/Username). Below this is another text input field for '请输入密码' (Please enter password). To the right of the password field is a '找回密码' (Reset Password) link. At the bottom is a large blue '登录' (Login) button. Below the login button is a link that says '没有账号? 立即注册' (No account? Register now).

图 2

步骤二：完善信息

- 1、产业赛道参赛选手点击【报名参赛】，选择要报名的赛项，完善个人信息，如图 3

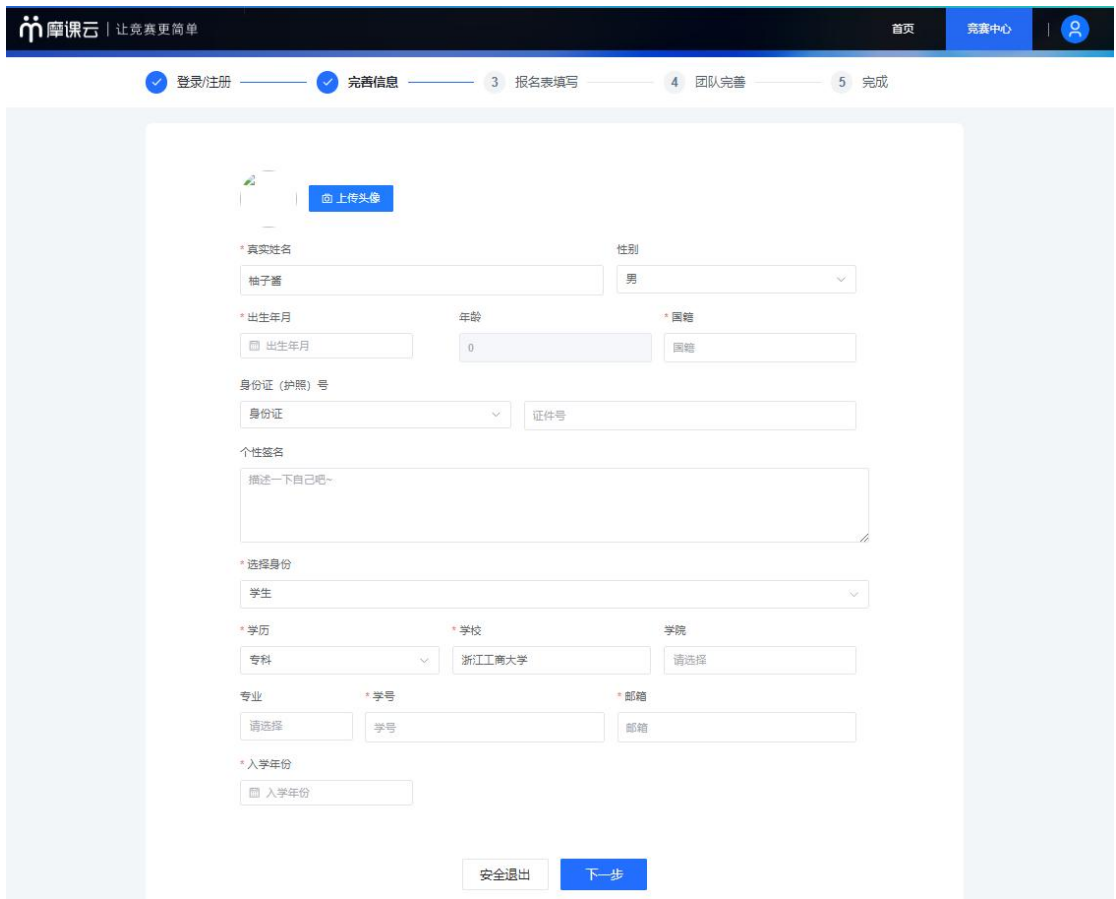
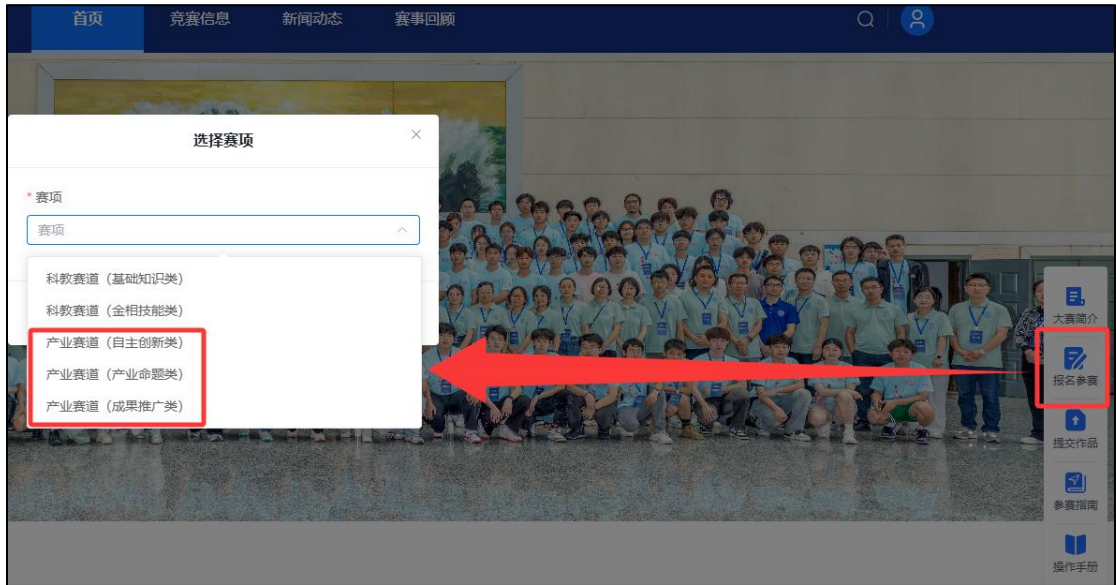


图 3

步骤三：报名表填写

注意：报名操作只由（即队长）操作完成；报名表填写后，参赛人员将会自动注册，密码为：Hzjx! + 手机后 6 位。团队成员和指导老师无需报名和注册，只需登录系统完善个人信息即可。

队长填写报名表，信息如下：

队伍名：输入团队名字

组别：输入参赛组别

队长：该团队的学生队长，默认报名的人为队长

队员：输入团队成员信息，手机号码和姓名要对应，请按照真实填写

指导老师：输入指导老师信息，手机号码和姓名要对应，请按照真实填写

填写完毕之后，点击下一步，如图 4

2026 产业赛道 (自主创新类)

1 登录/注册 2 完善信息 3 报名表填写 4 团队完善 5 完成

* 团队名称
请输入团队名称

* 组别
请选择组别

队长 手机号 邮箱(大陆手机号可不填)

白羽 中国 +86 15381072855 12332111@qq.com

添加队员

添加指导老师

参赛人员将会自动注册，初始密码为 Hzjx!+手机后6位

安全退出 查看团队 上一步 下一步

图 4

步骤四：团队完善

1、报名信息填写完成之后，团队中若有部分成员信息未完善，会出现【队员信息未完善】，如图 5



图 5

2、未完善个人信息的指导老师/团队成员登录打开官网

<https://zjxclds.moccollege.com/>

账号：手机号

密码：初始密码 Hzjx! + 手机后 6 位

或短信登录(注意：这里使用报名时填写的手机号作为账号登录即可，无需再自己重新注册账号，初始密码为 Hzjx! + 手机后 6 位)

登录之后，进入个人中心-个人设置，按提示填写完善个人信息即可，填写完成之后点击保存退出即可，如图 6

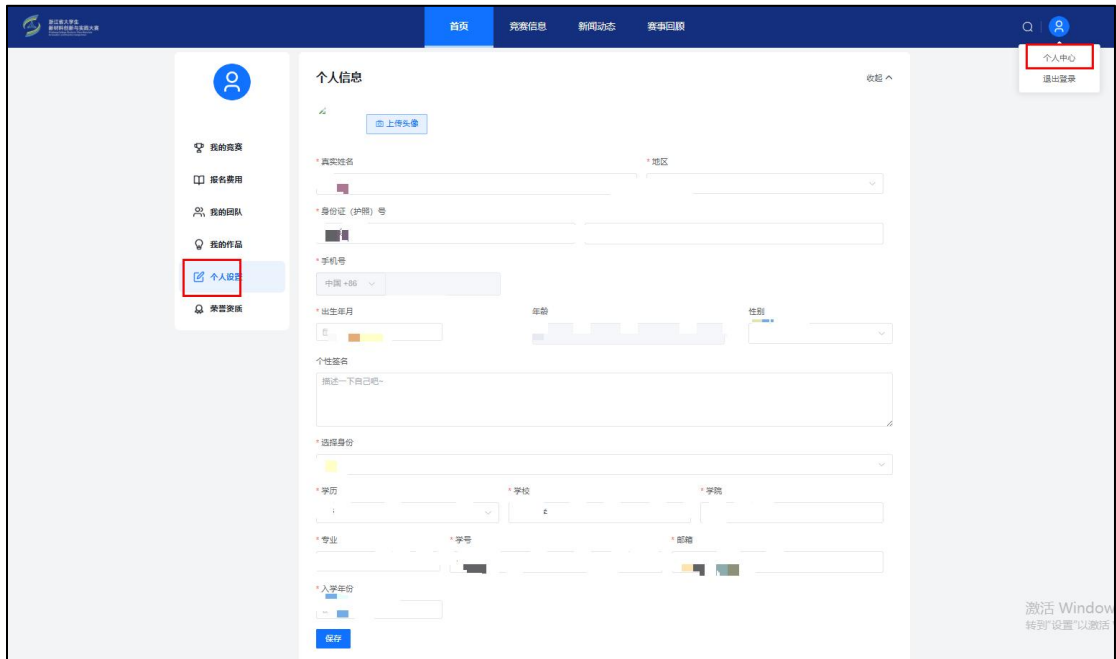


图 6

或者图 5 打开队伍详情，把邀请码发给队内未完善成员或老师，他们可以扫码填写。



图 7

3、当团队全部成员填写完整个人信息，团队状态为【成员信息已完善】，表示完成报名，如图 8



图 8

步骤五：完成报名

完成报名后显示报名成功，同时在个人中心-我的竞赛，可以看到刚刚报名的比赛。



图 9

步骤六：提交作品

提交作品：在官网首页点击【提交作品】-选择【已报名赛项】-选择【所在队伍】-按要求上传作品附件，点击【保存】，如图 10，

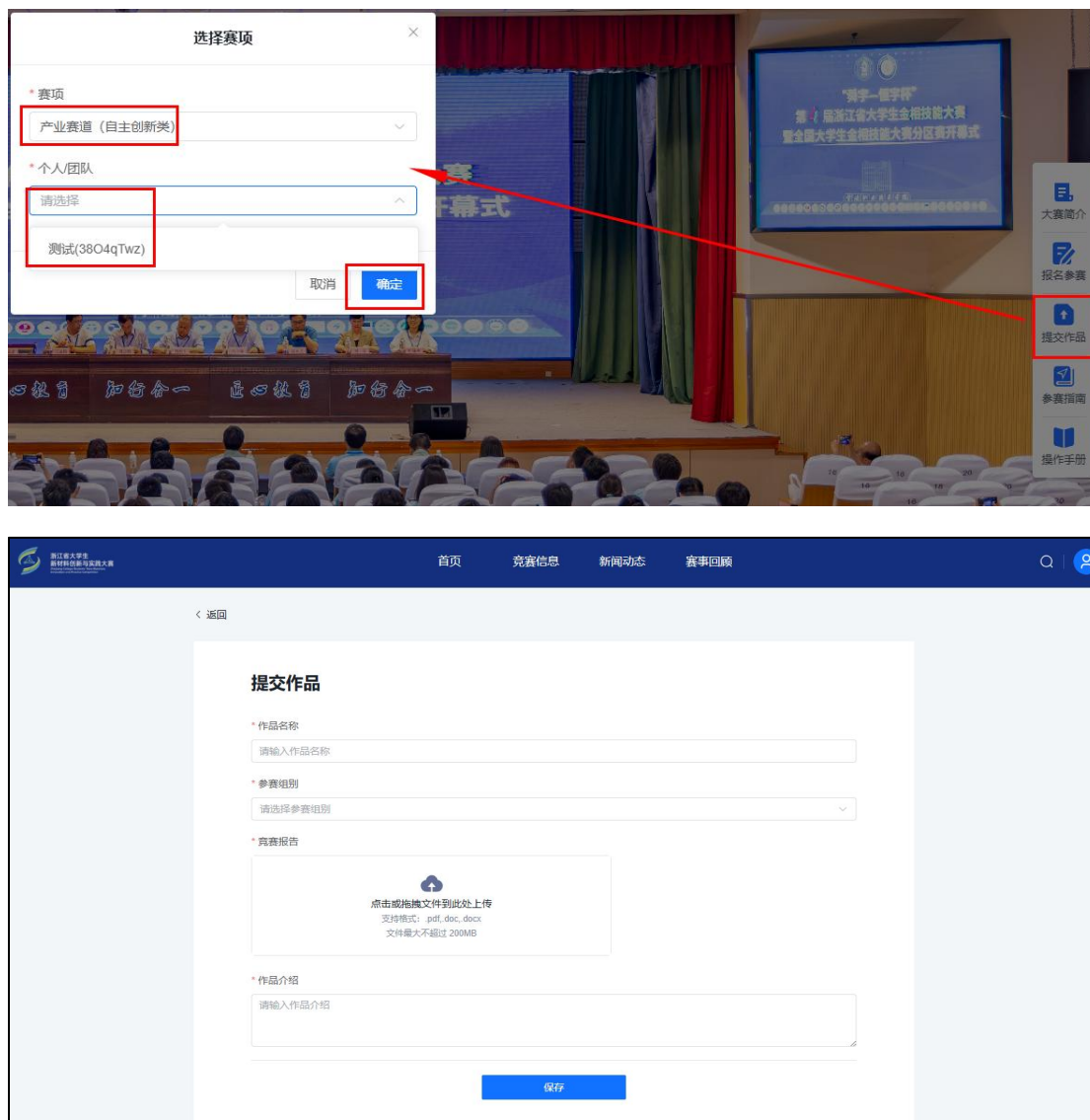


图 10

2、查看/检查作品

在提交作品后，在【个人中心-【我的作品】处，点击作品展示页查看作品内容情况，在作品截止时间内且未审核前可修改。如图 11

注意：上传的 PPT，word 等文档请检查是否能在线展示；上传的视频检查是否

能在线播放浏览，视频格式是 mp4 格式。若无法播放，请用转码器转成编码为 H264 的视频重新上传。

作品状态显示待审核，校赛管理员审核通过的作品才进入评审；

在待审核状态，作品截止时间内，作品都可以修改和删除；通过的作品即使在截止时间内都无法修改删除；截止后只能查看。



图 11



图 12